



*MINISTERIO DE ECONOMIA*

**ANALISIS DE LAS FINANZAS PROVINCIALES**

**AL MES DE OCTUBRE DE 2013**

***SECRETARÍA DE PLANIFICACIÓN Y POLÍTICA ECONÓMICA***

***DIRECCIÓN PROVINCIAL DE PROGRAMACIÓN Y ESTADÍSTICA  
HACENDAL***

***DIRECCIÓN GENERAL DE PROGRAMACIÓN Y ESTADÍSTICA  
HACENDAL***

# PROVINCIA DE SANTA FE

## ANALISIS DE LAS FINANZAS PROVINCIALES AL 31 DE OCTUBRE DE 2013

Los presentes cuadros y gráficos constituyen un análisis sectorizado de las finanzas provinciales, relacionando la ejecución del mes en curso respecto a las cifras presupuestadas para el ejercicio actual e igual período ejecutado del año anterior.

La **Administración Provincial** se encuentra integrada por:

- **Administración Central** (Poder Ejecutivo, Poder Legislativo, Poder Judicial y Cuentas Especiales)

- **Organismos Descentralizados** (Dirección Provincial de Vialidad, Dirección Provincial de Vivienda y Urbanismo, Administración Provincial de Impuestos, Servicio de Catastro e Información Territorial, Ente Regulador de Servicios Sanitarios, Instituto Autárquico Provincial de Industrias Penitenciarias, Aeropuerto Internacional de Rosario, Caja de Asistencia Social de la Provincia, Ente Zona Franca Santafesina, Sindicatura General de la Provincia y Agencia Santafesina de Seguridad Alimentaria)

- **Instituciones de Seguridad Social** (Caja de Jubilaciones y Pensiones de la Provincia e Instituto Autárquico Provincial de Obra Social)

En Patente Automotor solamente se incorpora como Recaudación Tributaria Provincial el 10 % que le corresponde a la Provincia luego de haber efectuado la coparticipación del 90 % del impuesto a los Municipios y Comunas. Por su parte, y con relación a los ingresos correspondientes a patentes atrasadas, el mismo se coparticipa íntegramente a los Municipios y Comunas.

Se encuentra incluido en la Administración Central en Aplicaciones Financieras, Inversión Financiera los Gastos Figurativos para Aplicaciones Financieras. Mientras que en los Organismos Descentralizados las Contribuciones Figurativas para Aplicaciones Financieras fueron registradas como Fuentes Financieras, Disminución de la Inversión Financiera.

La fuente de información es el estado de Ejecución Presupuestaria suministrado por la Contaduría General de la Provincia y los datos extraídos del SIPAF (Sistema Informático Provincial de Administración Financiera).

**Los cuadros y gráficos se encuentran agrupados de la siguiente manera:**

**I - Recursos:** en este concepto se presentan datos mensuales y acumulados de la ejecución de los recursos corrientes y de capital.

### **I.A. Datos del mes**

I.A.1) Cifras presupuestadas para el ejercicio anual vigente, la ejecución del mes, su composición porcentual de acuerdo a la clasificación económica y por rubros y finalmente la ejecución de igual período del ejercicio anterior.

I.A.2) Clasificación de los recursos tributarios por procedencia, con la exposición descrita en el punto anterior.

### **I.B. Datos acumulados**

I.B.1) Cifras presupuestadas para el ejercicio anual vigente, la ejecución acumulada al mes que se informa, su composición porcentual de acuerdo a la clasificación económica y por rubros y finalmente la ejecución de igual período del ejercicio anterior.

I.B.2) Clasificación de los recursos tributarios por procedencia acumulados, con la exposición descrita en el punto anterior.

I.C. Comparativo mensual y acumulado de lo presupuestado e ingresado de los Recursos Nacionales y Provinciales..

**II - Erogaciones:** en este concepto se presentan datos mensuales y acumulados de la ejecución de los gastos corrientes y de capital.

**II.A. Datos del mes**

II.A.1) Datos expuestos de acuerdo a la clasificación económica y por objeto del gasto, con las cifras presupuestadas para el ejercicio anual vigente, la ejecución del mes, su composición porcentual en función del total y finalmente la ejecución de igual período del ejercicio anterior.

II.A.2) Cuadro con la exposición de las erogaciones de acuerdo a la clasificación por finalidad, en las mismas etapas del gasto que en II.A.1)

**II.B. Datos acumulados**

II.B.1) Datos expuestos de acuerdo a la clasificación económica y por objeto del gasto, con las cifras presupuestadas para el ejercicio anual vigente, la ejecución acumulada al mes que se informa, su composición porcentual en función del total y finalmente la ejecución de igual período del ejercicio anterior.

II.A.2) Cuadro con la exposición de las erogaciones acumuladas de acuerdo a la clasificación por finalidad, en las mismas etapas del gasto que en II.B.1)

**II.C. Coparticipación a Municipios y Comunas**

Se presentan las cifras de la coparticipación efectuada a los entes locales en su ejecución acumulada al mes que se informa del ejercicio corriente, la composición porcentual en función del monto total coparticipado y la ejecución acumulada correspondiente al mismo período del año anterior.

**III - Esquema Ahorro – Inversión - Financiamiento:**

Exposición de las cifras presupuestadas para el ejercicio anual vigente, la ejecución acumulada del mes que se informa y ejecución acumulada a igual período del ejercicio anterior.

***DIRECCIÓN GENERAL DE PROGRAMACION Y ESTADÍSTICA HACENDAL***

**PROVINCIA DE SANTA FE****I - RECURSOS DE LA ADMINISTRACION PROVINCIAL (1)****I.A) DATOS DEL MES DE OCTUBRE****1) CLASIFICACIÓN ECONÓMICA Y POR RUBRO**

En millones de pesos

| CONCEPTO                           | PRESUPUESTO APROBADO 2013 (3) | EJECUTADO EJERCICIO 2013 (4) | COMPOSICION % REC. EJECUTADOS | RECAUDADO AÑO ANTERIOR (2) |
|------------------------------------|-------------------------------|------------------------------|-------------------------------|----------------------------|
| <b>1. RECURSOS CORRIENTES</b>      | <b>38.913,98</b>              | <b>4.198,40</b>              | <b>97,97</b>                  | <b>3.158,64</b>            |
| Ingresos Tributarios               | 26.970,32                     | 2.771,62                     | 64,67                         | 2.184,75                   |
| Contribución a la Seguridad Social | 7.312,92                      | 743,08                       | 17,34                         | 597,92                     |
| Ingresos No Tributarios            | 2.547,55                      | 291,28                       | 6,80                          | 228,81                     |
| Otros Ingresos Corrientes          | 2.083,19                      | 392,42                       | 9,16                          | 147,16                     |
| <b>2. RECURSOS DE CAPITAL</b>      | <b>1.295,32</b>               | <b>87,21</b>                 | <b>2,03</b>                   | <b>64,67</b>               |
| Propios                            | 0,00                          | 0,00                         | 0,00                          | 0,00                       |
| Transferencias de Capital          | 1.189,02                      | 75,16                        | 1,75                          | 55,86                      |
| Otros Ingresos de Capital          | 106,30                        | 12,05                        | 0,28                          | 8,81                       |
| <b>TOTAL DE RECURSOS</b>           | <b>40.209,30</b>              | <b>4.285,61</b>              | <b>100,00</b>                 | <b>3.223,31</b>            |

(1) Administración Provincial comprende Administración Central, Organismos Descentralizados e Instituciones de Seguridad Social.

(2) Corresponde a la ejecución del mes de Octubre de 2012.

(3) Cifras del Presupuesto del ejercicio 2013

(4) Corresponde a la ejecución presupuestaria del mes de Octubre de 2013

FUENTE: Datos suministrados por la Contaduría General de la Provincia

*Dirección General de Programación y Estadística Hacendal*

**PROVINCIA DE SANTA FE****I - RECURSOS DE LA ADMINISTRACION PROVINCIAL****I.A) DATOS DEL MES DE OCTUBRE****2) CLASIFICACION POR PROCEDENCIA**

En millones de pesos

| CONCEPTO   | PRESUPUESTO APROBADO 2013 (5) | EJECUTADO EJERCICIO 2013 (6) | COMPOSICION % REC. EJECUTADOS | RECAUDADO AÑO ANTERIOR (4) |
|--|-------------------------------|------------------------------|-------------------------------|----------------------------|
| <b>RECURSOS TRIBUTARIOS</b>                        | <b>26.970,21</b>              | <b>2.771,61</b>              | <b>64,67</b>                  | <b>2.184,75</b>            |
| * PROVINCIALES                                     | 9.766,56                      | 1.018,63                     | 23,77                         | 761,22                     |
| Ingresos Brutos                                    | 7.635,87                      | 796,48                       | 18,58                         | 580,40                     |
| Patente Automotor                                  | 81,78                         | 3,78                         | 0,09                          | 2,88                       |
| Inmobiliario                                       | 992,10                        | 94,42                        | 2,20                          | 85,13                      |
| Sellos y Tasas Contr. Servicios                    | 1.038,54                      | 121,18                       | 2,83                          | 90,91                      |
| Otros  | 18,27                         | 2,77                         | 0,06                          | 1,90                       |
| * NACIONALES                                       | 17.203,65                     | 1.752,98                     | 40,90                         | 1.423,53                   |
| Ganancias  | 6.436,12                      | 650,80                       | 15,19                         | 542,51                     |
| Bienes Personales                                  | 465,59                        | 57,52                        | 1,34                          | 44,25                      |
| Valor Agregado                                     | 8.144,52                      | 828,27                       | 19,33                         | 654,46                     |
| Internos   | 604,56                        | 63,41                        | 1,48                          | 50,64                      |
| Combustibles Líquidos                              | 376,47                        | 44,87                        | 1,05                          | 40,88                      |
| Regimen de Garant. y Fondos Nac.                   | 171,49                        | 11,79                        | 0,28                          | 11,79                      |
| Otros  | 1.004,90                      | 96,32                        | 2,25                          | 79,00                      |
| <b>OTROS RECURSOS NACIONALES Y PROVINCIALES(1)</b> | <b>13.176,11</b>              | <b>1.505,83</b>              | <b>35,14</b>                  | <b>1.036,88</b>            |
| <b>OTRAS PROCEDENCIAS (2)</b>                      | <b>62,98</b>                  | <b>8,17</b>                  | <b>0,19</b>                   | <b>1,68</b>                |
| <b>TOTAL DE RECURSOS (3)</b>                       | <b>40.209,30</b>              | <b>4.285,61</b>              | <b>100,00</b>                 | <b>3.223,31</b>            |

(1) En Otros Recursos Nacionales y Provinciales se incluyen: los Ingresos No tributarios, las Contribuciones de Seguridad Social, Ventas de Bienes y Serv. Públicos, Rentas de la Propiedad, Transferencias corrientes y Recursos de Capital.

(2) Se incluyen las transferencias corrientes y de capital provenientes del Sector Externo.

(3) Total de Recursos Corrientes + Recursos de Capital

(4) Corresponde a la ejecución del mes de Octubre de 2012

(5) Cifras del Presupuesto del ejercicio 2013

(6) Corresponde a la ejecución presupuestaria del mes de Octubre de 2013.

FUENTE: Datos suministrados por la Contaduría General de la Provincia

*Dirección General de Programación y Estadística Hacendal*

**PROVINCIA DE SANTA FE**

**I - RECURSOS DE LA ADMINISTRACION PROVINCIAL (1)**

**I.B) DATOS ACUMULADOS AL MES DE OCTUBRE**

**1) CLASIFICACION ECONOMICA Y POR RUBRO**

En millones de pesos

| CONCEPTO                           | PRESUPUESTO APROBADO 2013 (3) | EJECUTADO EJERCICIO 2013 (4) | COMPOSICION % REC. EJECUTADOS | RECAUDADO AÑO ANTERIOR (2) |
|------------------------------------|-------------------------------|------------------------------|-------------------------------|----------------------------|
| <b>1. RECURSOS CORRIENTES</b>      | <b>38.913,98</b>              | <b>37.002,48</b>             | <b>97,43</b>                  | <b>27.732,40</b>           |
| Ingresos Tributarios               | 26.970,32                     | 25.701,32                    | 67,67                         | 18.934,85                  |
| Contribución a la Seguridad Social | 7.312,92                      | 6.739,78                     | 17,75                         | 5.295,82                   |
| Ingresos No Tributarios            | 2.547,55                      | 2.536,82                     | 6,68                          | 2.010,70                   |
| Otros Ingresos Corrientes          | 2.083,19                      | 2.024,56                     | 5,33                          | 1.491,03                   |
| <b>2. RECURSOS DE CAPITAL</b>      | <b>1.295,32</b>               | <b>976,22</b>                | <b>2,57</b>                   | <b>737,89</b>              |
| Propios                            | 0,00                          | 0,05                         | 0,00                          | 0,11                       |
| Transferencias de Capital          | 1.189,02                      | 894,75                       | 2,36                          | 666,07                     |
| Otros Ingresos de Capital          | 106,30                        | 81,42                        | 0,21                          | 71,71                      |
| <b>TOTAL DE RECURSOS</b>           | <b>40.209,30</b>              | <b>37.978,70</b>             | <b>100,00</b>                 | <b>28.470,29</b>           |

(1) Administración Provincial comprende Administración Central, Organismos Descentralizados e Instituciones de Seguridad Social.

(3) Cifras del Presupuesto Anual 2013.

(4) Ejecución presupuestaria acumulada al mes de Octubre 2013.

(2) Cifras de la ejecución presupuestaria acumulada al mes de Octubre 2012.

FUENTE: Datos suministrados por la Contaduría General de la Provincia

*Dirección General de Programación y Estadística Hacendal*

**PROVINCIA DE SANTA FE**

**I - RECURSOS DE LA ADMINISTRACION PROVINCIAL**

**I.B) DATOS ACUMULADOS AL MES DE OCTUBRE**

**2) CLASIFICACION POR PROCEDENCIA**

En millones de pesos

| CONCEPTO   | PRESUPUESTO APROBADO 2013 (5) | EJECUTADO EJERCICIO 2013 (6) | COMPOSICION % REC. EJECUTADOS | RECAUDADO AÑO ANTERIOR (4) |
|--|-------------------------------|------------------------------|-------------------------------|----------------------------|
| <b>RECURSOS TRIBUTARIOS</b>                        | <b>26.970,21</b>              | <b>25.701,32</b>             | <b>67,67</b>                  | <b>18.934,85</b>           |
| * PROVINCIALES                                     | 9.766,56                      | 9.457,87                     | 24,90                         | 6.625,50                   |
| Ingresos Brutos                                    | 7.635,87                      | 7.354,50                     | 19,36                         | 5.216,58                   |
| Patente Automotor                                  | 81,78                         | 66,54                        | 0,18                          | 53,85                      |
| Inmobiliario                                       | 992,10                        | 957,57                       | 2,52                          | 537,84                     |
| Sellos y Tasas Contr. Servicios                    | 1.038,54                      | 1.055,00                     | 2,78                          | 798,86                     |
| Otros  | 18,27                         | 24,25                        | 0,06                          | 18,37                      |
| * NACIONALES                                       | 17.203,65                     | 16.243,45                    | 42,77                         | 12.309,35                  |
| Ganancias  | 6.436,12                      | 6.516,19                     | 17,16                         | 4.764,51                   |
| Bienes Personales                                  | 465,59                        | 497,22                       | 1,31                          | 350,15                     |
| Valor Agregado                                     | 8.144,52                      | 7.231,69                     | 19,04                         | 5.558,50                   |
| Internos   | 604,56                        | 552,83                       | 1,46                          | 445,89                     |
| Combustibles Líquidos                              | 376,47                        | 417,27                       | 1,10                          | 319,22                     |
| Regimen de Garant. y Fondos Nac.                   | 171,49                        | 147,91                       | 0,39                          | 147,91                     |
| Otros  | 1.004,90                      | 880,32                       | 2,32                          | 723,17                     |
| <b>OTROS RECURSOS NACIONALES Y PROVINCIALES(1)</b> | <b>13.176,11</b>              | <b>12.259,49</b>             | <b>32,28</b>                  | <b>9.517,85</b>            |
| <b>OTRAS PROCEDENCIAS (2)</b>                      | <b>62,98</b>                  | <b>17,89</b>                 | <b>0,05</b>                   | <b>17,59</b>               |
| <b>TOTAL DE RECURSOS (3)</b>                       | <b>40.209,30</b>              | <b>37.978,70</b>             | <b>100,00</b>                 | <b>28.470,29</b>           |

(1)En Otros Recursos Nacionales y Provinciales se incluyen: los Ingresos No tributarios, las Contribuciones de Seguridad Social, Ventas de Bienes y Serv. Públicos, Rentas de la Propiedad, Transferencias corrientes y Recursos de Capital.

(2)Se incluyen las transferencias corrientes y de capital provenientes del Sector Externo.

(3)Total de Recursos Corrientes + Recursos de Capital

(4)Corresponde a la ejecución del mes de Octubre de 2012

(5)Cifras del Presupuesto del ejercicio 2013.

(6)Corresponde a la ejecución presupuestaria del mes de Octubre de 2013.

FUENTE: Datos suministrados por la Contaduría General de la Provincia

*Dirección General de Programación y Estadística Hacendal*

**PROVINCIA DE SANTA FE**  
**RECURSOS PROVINCIALES Y NACIONALES**  
**COMPARATIVO MENSUAL Y ACUMULADO INGRESADO Y PRESUPUESTADO**  
**M E S O C T U B R E 2 0 1 3 ( con patente al 10% provisoria)**  
 En miles de pesos corrientes

|                                       | MENSUAL<br>OCTUBRE  |                     |                       |                         | ACUMULADO<br>ENERO - OCTUBRE 2013 |                      |                       |                       |
|---------------------------------------|---------------------|---------------------|-----------------------|-------------------------|-----------------------------------|----------------------|-----------------------|-----------------------|
|                                       | INGRESADO           | PRESUPUESTADO       | VARIACION<br>ABSOLUTA | VARIACION<br>PORCENTUAL | INGRESADO                         | PRESUPUESTADO        | VARIACION<br>ABSOLUTA | VARIACION<br>ABSOLUTA |
| <b>TOTAL GENERAL</b>                  | <b>2.747.100,82</b> | <b>2.309.650,55</b> | <b>437.450,27</b>     | <b>18,94%</b>           | <b>25.362.949,66</b>              | <b>22.129.633,23</b> | <b>3.233.316,43</b>   | <b>14,61%</b>         |
| <b>PROVINCIALES (##)</b>              | <b>1.008.649,42</b> | <b>823.550,22</b>   | <b>185.099,20</b>     | <b>22,48%</b>           | <b>9.274.825,36</b>               | <b>8.101.814,04</b>  | <b>1.173.011,32</b>   | <b>14,48%</b>         |
| INGRESOS BRUTOS                       | 789.501,64          | 640.481,58          | 149.020,06            | 23,27%                  | 7.267.409,63                      | 6.350.072,06         | 917.337,56            | 14,45%                |
| INMOBILIARIO                          | 91.680,09           | 92.149,56           | -469,47               | -0,51%                  | 870.002,95                        | 825.149,06           | 44.853,88             | 5,44%                 |
| ACTOS JURIDICOS                       | 120.897,59          | 87.356,17           | 33.541,42             | 38,40%                  | 1.046.281,95                      | 860.526,26           | 185.755,69            | 21,59%                |
| PATENTE VEHICULOS (10%)               | 3.651,57            | 3.562,91            | 88,66                 | 2,49%                   | 66.410,22                         | 66.066,65            | 343,57                | 0,52%                 |
| APORTES SOCIALES                      | 117,58              | -                   | 117,58                | -                       | 1.231,15                          | -                    | 1.231,15              | -                     |
| OTROS RUBROS                          | 2.800,95            | -                   | 2.800,95              | -                       | 23.489,47                         | -                    | 23.489,47             | -                     |
| <b>NACIONALES:</b>                    | <b>1.738.451,40</b> | <b>1.486.100,33</b> | <b>252.351,08</b>     | <b>16,98%</b>           | <b>16.088.124,30</b>              | <b>14.027.819,19</b> | <b>2.060.305,11</b>   | <b>14,69%</b>         |
| COP. FED. LEY 23.548                  | 1.358.234,28        | 1.170.804,74        | 187.429,54            | 16,01%                  | 12.433.528,04                     | 10.976.184,70        | 1.457.343,34          | 13,28%                |
| COMBUST.- LEY 23.966                  | 45.298,43           | 28.487,13           | 16.811,30             | 59,01%                  | 45.298,43                         | 28.487,13            | 16.811,30             | 59,01%                |
| * FONAVI(##)                          | 45.298,43           | 28.487,13           | 16.811,30             | 59,01%                  | 441.635,95                        | 340.283,33           | 101.352,63            | 29,78%                |
| * OB. INFRAEST.                       | 24.331,00           | 14.598,35           | 9.732,65              | 66,67%                  | 221.100,70                        | 159.006,02           | 62.094,68             | 39,05%                |
| Fdo. Conurb. Sta. Fe-Rosario          | 7.888,43            | 4.732,98            | 3.155,45              | 66,67%                  | 71.683,80                         | 51.551,88            | 20.131,91             | 39,05%                |
| * COP. VIAL (##)                      | -                   | -                   | -                     | -                       | 30.000,00                         | 30.000,00            | -0,00                 | 0,00%                 |
| * COP. VIAL (##)                      | 13.079,00           | 9.155,80            | 3.923,20              | 42,85%                  | 118.851,45                        | 99.725,42            | 19.126,03             | 19,18%                |
| OTROS - LEY 24.621 GAN.               | 233.598,51          | 200.248,22          | 33.350,28             | 16,65%                  | 2.295.019,91                      | 1.906.613,96         | 388.405,95            | 20,37%                |
| * N.B.I                               | 65.867,11           | 56.463,08           | 9.404,03              | 16,66%                  | 667.827,29                        | 558.306,30           | 109.520,99            | 19,62%                |
| * EXC.CON.(Art.1 inc.b)Exc.650 mill.) | 167.731,39          | 143.785,14          | 23.946,25             | 16,65%                  | 1.627.192,62                      | 1.348.307,66         | 278.884,96            | 20,68%                |
| OTROS - LEY 24.699                    | 52.673,88           | 42.866,90           | 9.806,98              | 22,88%                  | 459.687,03                        | 383.243,38           | 76.443,65             | 19,95%                |
| * SUMA FUJ GCIAS.(440 mil.a Pcias.)   | 3.242,50            | 3.242,50            | -                     | 0,00%                   | 32.425,00                         | 32.425,00            | -                     | 0,00%                 |
| * BS.PERS. (90% a Pcias.s/Ley 23.548) | 49.431,38           | 39.624,40           | 9.806,98              | 24,75%                  | 427.262,03                        | 350.818,38           | 76.443,65             | 21,79%                |
| OTROS - LEY 23.966                    | 27.370,37           | 23.157,86           | 4.212,52              | 18,19%                  | 239.131,29                        | 209.690,27           | 29.441,02             | 14,04%                |
| * IVA (Incluye sólo caja provincial)  | 19.277,99           | 16.671,14           | 2.606,85              | 15,64%                  | 169.178,57                        | 152.259,49           | 16.919,08             | 11,11%                |
| * BS.PERS. (Incluye sólo caja prov.)  | 8.092,38            | 6.486,72            | 1.605,66              | 24,75%                  | 69.952,73                         | 57.430,78            | 12.521,95             | 21,80%                |
| OTROS                                 | 21.275,94           | 20.535,48           | 740,46                | 3,61%                   | 219.122,07                        | 211.803,55           | 7.318,52              | 3,46%                 |
| * LEY 23.906-FDO. EDUCATIVO           | 3,11                | -                   | 3,11                  | -                       | 39,57                             | -                    | 39,57                 | -                     |
| * LEY 24.049-TRANSF.SERV.             | 11.290,75           | 11.290,75           | -                     | 0,00%                   | 112.907,50                        | 112.907,50           | 0,00                  | 0,00%                 |
| * LEY 24.120-DES.FISC.PROVINC.        | 500,00              | 500,00              | -0,00                 | 0,00%                   | 5.000,00                          | 5.000,00             | -0,00                 | 0,00%                 |
| * MONOTRIBUTO                         | 9.482,08            | 8.744,73            | 737,35                | 8,43%                   | 101.175,00                        | 93.896,05            | 7.278,95              | 7,75%                 |
| FONDO FEDERAL SOLIDARIO               | 63.420,36           | 115.233,77          | -51.813,41            | -44,96%                 | 776.818,08                        | 806.623,66           | -29.805,58            | -3,70%                |
| (*) PATENTE VEHICULOS 100%            | 47.412,38           | 41.629,08           | 5.783,31              | 13,89%                  | 760.428,70                        | 720.666,47           | 39.762,24             | 5,52%                 |

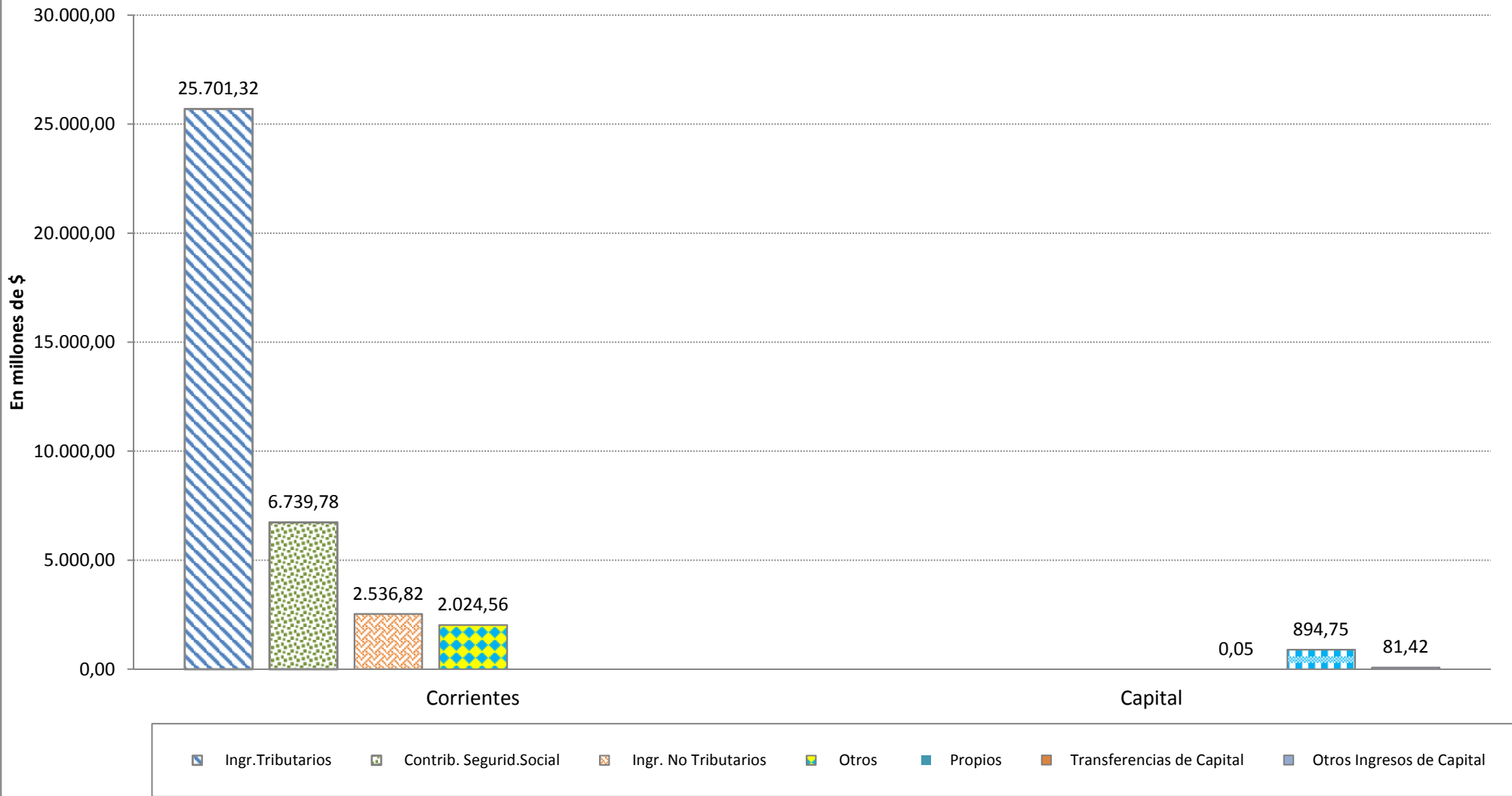
NOTA:  
 (##) FONAVI y Coparticipación Vial corresponde a información de la Dirección Nacional de Coordinación Fiscal con las Provincias.  
 (##) No están incluidos los ingresos por moratoria (Ley 13.066 y 13.319):

**Regularización Impositiva (Ley 13.066 y 13.319)**

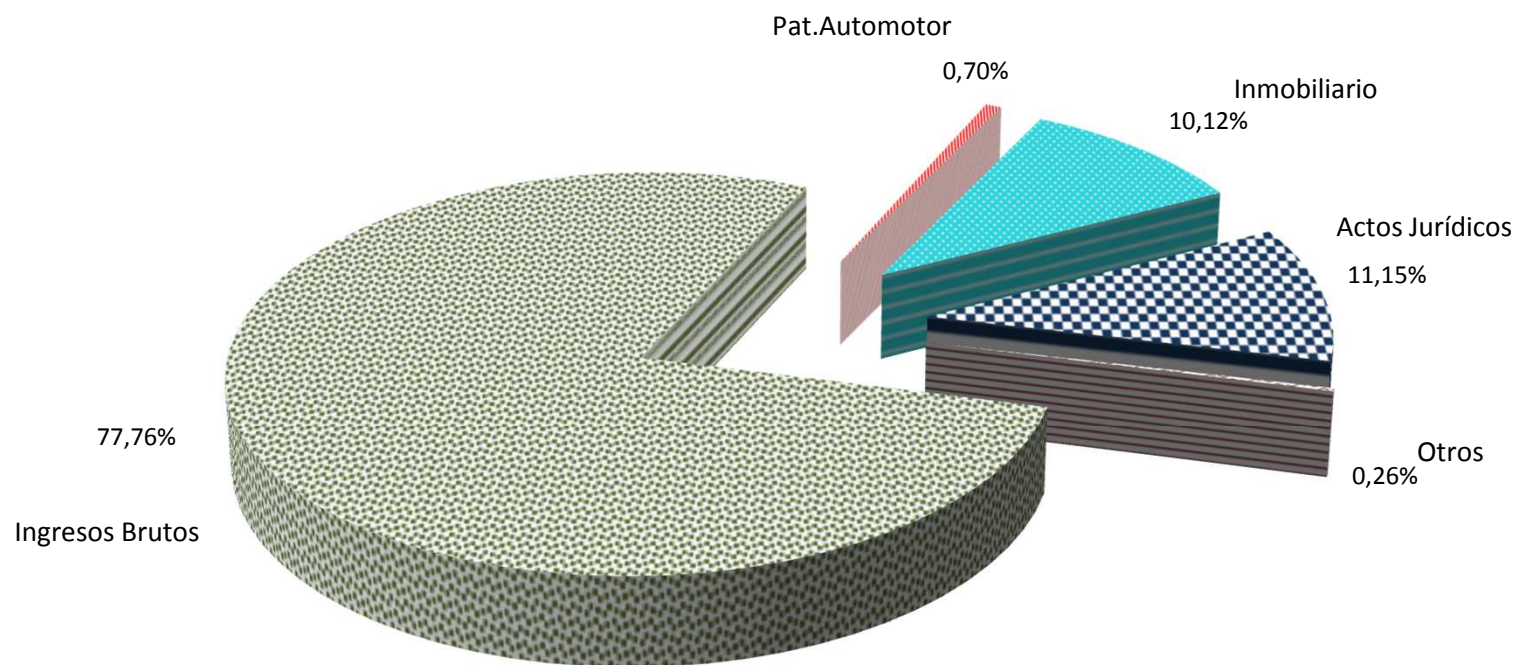
|                          | MES DE OCTUBRE   | ACUM. A OCTUBRE   |
|--------------------------|------------------|-------------------|
| INGRESOS BRUTOS          | 7.671,72         | 97.924,59         |
| INMOBILIARIO             | 2.738,26         | 87.899,17         |
| ACTOS JURIDICOS          | 334,98           | 9.073,33          |
| PATENTE VEHICULOS (100%) | 1.734,84         | 67.888,83         |
| APORTES SOCIALES         | 151,93           | 1.935,19          |
| OTROS RUBROS             | -                | -                 |
| <b>TOTAL</b>             | <b>12.631,13</b> | <b>258.721,11</b> |

FUENTE: DIRECCION GENERAL DE INGRESOS PUBLICOS

**PROVINCIA DE SANTA FE**  
**ADMINISTRACION PROVINCIAL - TOTAL DE RECURSOS**  
**Acumulados al mes de Octubre 2013**



**PROVINCIA DE SANTA FE**  
**INGRESOS TRIBUTARIOS DE JURISDICCION PROVINCIAL**  
**Acumulados al mes de Octubre de 2013**





**PROVINCIA DE SANTA FE**

**II - EROGACIONES DE LA ADMINISTRACION PROVINCIAL (1)**

**I-A) DATOS DEL MES DE OCTUBRE**

**1) CLASIFICACION ECONOMICA Y POR OBJETO**

En millones de pesos

| CONCEPTO                            | PRESUPUESTO APROBADO 2013 (2) | EJECUTADO EJERCICIO 2013 (3) | COMPOSICION % GASTOS EJECUTADOS | EROGADO AÑO ANTERIOR (4) |
|-------------------------------------|-------------------------------|------------------------------|---------------------------------|--------------------------|
| <b>GASTOS CORRIENTES</b>            | <b>36.454,11</b>              | <b>3.915,99</b>              | <b>94,09</b>                    | <b>2.862,87</b>          |
| REMUNERACIONES                      | 16.569,84                     | 1.689,37                     | 40,59                           | 1.292,06                 |
| OTROS GASTOS DE CONSUMO             | 4.766,43                      | 547,56                       | 13,16                           | 383,87                   |
| Bienes de Consumo                   | 672,29                        | 81,95                        | 1,97                            | 55,67                    |
| Servicios No Personales             | 4.384,44                      | 483,87                       | 11,63                           | 346,71                   |
| Otros                               | -290,30                       | -18,26                       | -0,44                           | -18,51                   |
| RENTAS DE LA PROPIEDAD              | 34,14                         | 3,53                         | 0,08                            | 6,41                     |
| PRESTACIONES DE LA SEG. SOCIAL      | 6.421,84                      | 672,15                       | 16,15                           | 511,26                   |
| OTROS GASTOS CORRIENTES             | 1.850,01                      | 225,52                       | 5,42                            | 153,99                   |
| TRANSFERENCIAS CORRIENTES           | 6.811,85                      | 777,86                       | 18,69                           | 515,28                   |
| Al Sector Privado                   | 3.233,20                      | 383,30                       | 9,21                            | 217,20                   |
| A Instit.Provinciales y Municipales | 3.488,70                      | 379,07                       | 9,11                            | 283,76                   |
| Coparticipación a MMCC              | 3.305,01                      | 321,46                       | 7,72                            | 247,20                   |
| Otras                               | 183,69                        | 57,61                        | 1,38                            | 36,56                    |
| Otras Transferencias                | 89,95                         | 15,49                        | 0,37                            | 14,32                    |
| <b>GASTOS DE CAPITAL</b>            | <b>3.691,81</b>               | <b>246,04</b>                | <b>5,91</b>                     | <b>174,75</b>            |
| INVERSION REAL DIRECTA              | 2.631,63                      | 173,31                       | 4,16                            | 105,47                   |
| Bienes Preexistentes                | 35,50                         | 14,23                        | 0,34                            | 1,66                     |
| Construcciones                      | 1.894,95                      | 93,76                        | 2,25                            | 71,74                    |
| Maquinarias y Equipos               | 365,66                        | 32,06                        | 0,77                            | 3,99                     |
| Otros                               | 335,52                        | 33,26                        | 0,80                            | 28,08                    |
| TRANSFERENCIAS DE CAPITAL           | 914,12                        | 66,76                        | 1,60                            | 61,26                    |
| INVERSION FINANCIERA                | 146,06                        | 5,97                         | 0,14                            | 8,02                     |
| <b>TOTAL DE GASTOS</b>              | <b>40.145,92</b>              | <b>4.162,03</b>              | <b>100,00</b>                   | <b>3.037,62</b>          |

(1) Administración Provincial comprende Administración Central, Organismos Descentralizados e Instituciones de Seguridad Social.

(2) Cifras del Presupuesto Anual 2013.

(3) Ejecución presupuestaria del mes de Octubre 2013.

(4) Cifras de la ejecución presupuestaria del mes de Octubre de 2012.

FUENTE: Datos suministrados por la Contaduría General de la Provincia  
Dirección General de Programación y Estadística Hacendal

**PROVINCIA DE SANTA FE**

**II - EROGACIONES DE LA ADMINISTRACION PROVINCIAL (1)**

**2) CLASIFICACION FUNCIONAL (5)**

En millones de pesos

| CONCEPTO                     | PRESUPUESTO APROBADO 2013 (2) | EJECUTADO EJERCICIO 2013 (3) | COMPOSICION % GASTOS EJECUTADOS | EROGADO AÑO ANTERIOR (4) |
|------------------------------|-------------------------------|------------------------------|---------------------------------|--------------------------|
| ADMINISTRACION GUBERNAMENTAL | 7.655,54                      | 719,49                       | 15,68                           | 573,35                   |
| SERVICIOS DE SEGURIDAD       | 3.237,77                      | 349,24                       | 7,61                            | 222,53                   |
| SERVICIOS SOCIALES           | 24.998,52                     | 2.596,83                     | 56,60                           | 1.966,41                 |
| SERVICIOS ECONOMICOS         | 4.187,08                      | 487,56                       | 10,63                           | 269,02                   |
| DEUDA PUBLICA                | 67,01                         | 8,91                         | 0,19                            | 6,30                     |
| NO CLASIFICADOS              | 2.219,09                      | 425,83                       | 9,28                            | 185,17                   |
| <b>TOTAL</b>                 | <b>42.365,01</b>              | <b>4.587,86</b>              | <b>100,00</b>                   | <b>2.843,40</b>          |

(1) Administración Provincial comprende Administración Central, Organismos Descentralizados e Instituciones de Seguridad Social.

(2) Cifras del Presupuesto Anual 2013.

(3) Ejecución presupuestaria del mes de Octubre 2013.

(4) Cifras de la ejecución presupuestaria del mes de Octubre de 2012.

(5) En la clasificación por finalidad se incluyen cifras de Aplicaciones Financieras.

FUENTE: Datos suministrados por la Contaduría General de la Provincia  
Dirección General de Programación y Estadística Hacendal

**PROVINCIA DE SANTA FE**

**II - EROGACIONES DE LA ADMINISTRACION PROVINCIAL (1)**

**II-B) ACUMULADO EN EL AÑO AL MES DE OCTUBRE**

**1) CLASIFICACION ECONOMICA Y POR OBJETO**

En millones de pesos

| CONCEPTO                            | PRESUPUESTO APROBADO 2013 (2) | EJECUTADO EJERCICIO 2013 (3) | COMPOSICION % GASTOS EJECUTADOS | EROGADO AÑO ANTERIOR (4) |
|-------------------------------------|-------------------------------|------------------------------|---------------------------------|--------------------------|
| <b>GASTOS CORRIENTES</b>            | <b>36.454,11</b>              | <b>35.076,50</b>             | <b>94,89</b>                    | <b>27.184,83</b>         |
| REMUNERACIONES                      | 16.569,84                     | 15.820,69                    | 42,80                           | 12.574,50                |
| OTROS GASTOS DE CONSUMO             | 4.766,43                      | 4.512,17                     | 12,21                           | 3341,762                 |
| Bienes de Consumo                   | 672,29                        | 611,58                       | 1,65                            | 471,892                  |
| Servicios No Personales             | 4.384,44                      | 4.029,32                     | 10,90                           | 2966,16                  |
| Otros                               | -290,30                       | -128,73                      | -0,35                           | -96,29                   |
| RENTAS DE LA PROPIEDAD              | 34,14                         | 18,13                        | 0,05                            | 29,15                    |
| PRESTACIONES DE LA SEG. SOCIAL      | 6.421,84                      | 6.434,81                     | 17,41                           | 5.007,33                 |
| OTROS GASTOS CORRIENTES             | 1.850,01                      | 1.830,89                     | 4,95                            | 1417,97                  |
| TRANSFERENCIAS CORRIENTES           | 6.811,85                      | 6.459,83                     | 17,47                           | 4.814,11                 |
| Al Sector Privado                   | 3.233,20                      | 3.156,82                     | 8,54                            | 2346,47                  |
| A Instit.Provinciales y Municipales | 3.488,70                      | 3.201,96                     | 8,66                            | 2356,363                 |
| Coparticipación a MMCC              | 3.305,01                      | 2.936,44                     | 7,94                            | 2080,433                 |
| Otras                               | 183,69                        | 265,53                       | 0,72                            | 275,93                   |
| Otras Transferencias                | 89,95                         | 101,04                       | 0,27                            | 111,28                   |
| <b>GASTOS DE CAPITAL</b>            | <b>3.691,81</b>               | <b>1.890,41</b>              | <b>5,11</b>                     | <b>1.344,96</b>          |
| INVERSION REAL DIRECTA              | 2.631,63                      | 1.283,47                     | 3,47                            | 874,60                   |
| Bienes Preexistentes                | 35,50                         | 30,80                        | 0,08                            | 15,11                    |
| Construcciones                      | 1.894,95                      | 792,42                       | 2,14                            | 618,32                   |
| Maquinarias y Equipos               | 365,66                        | 179,77                       | 0,49                            | 38,97                    |
| Otros                               | 335,52                        | 280,47                       | 0,76                            | 202,20                   |
| TRANSFERENCIAS DE CAPITAL           | 914,12                        | 544,63                       | 1,47                            | 392,36                   |
| INVERSION FINANCIERA                | 146,06                        | 62,31                        | 0,17                            | 78,00                    |
| <b>TOTAL DE GASTOS</b>              | <b>40.145,92</b>              | <b>36.966,91</b>             | <b>100,00</b>                   | <b>28.529,79</b>         |

(1) Administración Provincial comprende Administración Central, Organismos Descentralizados e Instituciones de Seguridad Social.

(2) Cifras del Presupuesto Anual 2013.

(3) Ejecución presupuestaria acumulada al mes de octubre 2013.

(4) Cifras de la ejecución presupuestaria acumulada al mes de Octubre 2012.

FUENTE: Datos suministrados por la Contaduría General de la Provincia

*Dirección General de Programación y Estadística Hacendal*

**PROVINCIA DE SANTA FE**

**II - EROGACIONES DE LA ADMINISTRACION PROVINCIAL (1)**

**2) CLASIFICACION FUNCIONAL (5)**

En millones de pesos

| CONCEPTO                     | PRESUPUESTO APROBADO 2013 (2) | EJECUTADO EJERCICIO 2013 (3) | COMPOSICION % GASTOS EJECUTADOS | EROGADO AÑO ANTERIOR (4) |
|------------------------------|-------------------------------|------------------------------|---------------------------------|--------------------------|
| ADMINISTRACION GUBERNAMENTAL | 7.655,54                      | 6.818,04                     | 17,34                           | 5.142,62                 |
| SERVICIOS DE SEGURIDAD       | 3.237,77                      | 2.942,11                     | 7,48                            | 2205,35                  |
| SERVICIOS SOCIALES           | 24.998,52                     | 23.444,42                    | 59,62                           | 18.414,82                |
| SERVICIOS ECONOMICOS         | 4.187,08                      | 3.728,17                     | 9,48                            | 2737,52                  |
| DEUDA PUBLICA                | 67,01                         | 34,17                        | 0,09                            | 29,47                    |
| NO CLASIFICADOS              | 2.219,09                      | 2.357,20                     | 5,99                            | 1740,57                  |
| <b>TOTAL</b>                 | <b>42.365,01</b>              | <b>39.324,11</b>             | <b>100,00</b>                   | <b>27.047,57</b>         |

(1) Administración Provincial comprende Administración Central, Organismos Descentralizados e Instituciones de Seguridad Social.

(2) Cifras del Presupuesto Anual 2013.

(3) Ejecución presupuestaria acumulada al mes de Octubre 2013.

(4) Cifras de la ejecución presupuestaria acumulada al mes de Octubre de 2012.

(5) En la clasificación por finalidad se incluyen cifras de Aplicaciones Financieras.

FUENTE: Datos suministrados por la Contaduría General de la Provincia

*Dirección General de Programación y Estadística Hacendal*

**PROVINCIA DE SANTA FE****II - EROGACIONES DE LA ADMINISTRACION PROVINCIAL****II-C) COPARTICIPACION A MUNICIPIOS Y COMUNAS**

En millones de pesos

| CONCEPTO                         | EJECUTADO EJERCICIO<br>2013 (1) | COMPOSICION % | EJECUTADO AÑO<br>ANTERIOR (2) |
|----------------------------------|---------------------------------|---------------|-------------------------------|
| <b>Coparticipación Directa</b>   | 1.240,73                        | 31,56         | 869,57                        |
| Impuesto Inmobiliario            | 479,00                          | 12,18         | 268,98                        |
| Patente Automotor                | 761,74                          | 19,38         | 600,59                        |
| <b>Coparticipación Indirecta</b> | 2.690,48                        | 68,44         | 1.989,01                      |
| Ingresos Brutos                  | 959,72                          | 24,41         | 686,52                        |
| Regimen Federal                  | 1.497,73                        | 38,10         | 1.124,93                      |
| Fondo Federal Solidario          | 233,04                          | 5,93          | 177,56                        |
| <b>TOTAL</b>                     | <b>3.931,21</b>                 | <b>100,00</b> | <b>2.858,58</b>               |

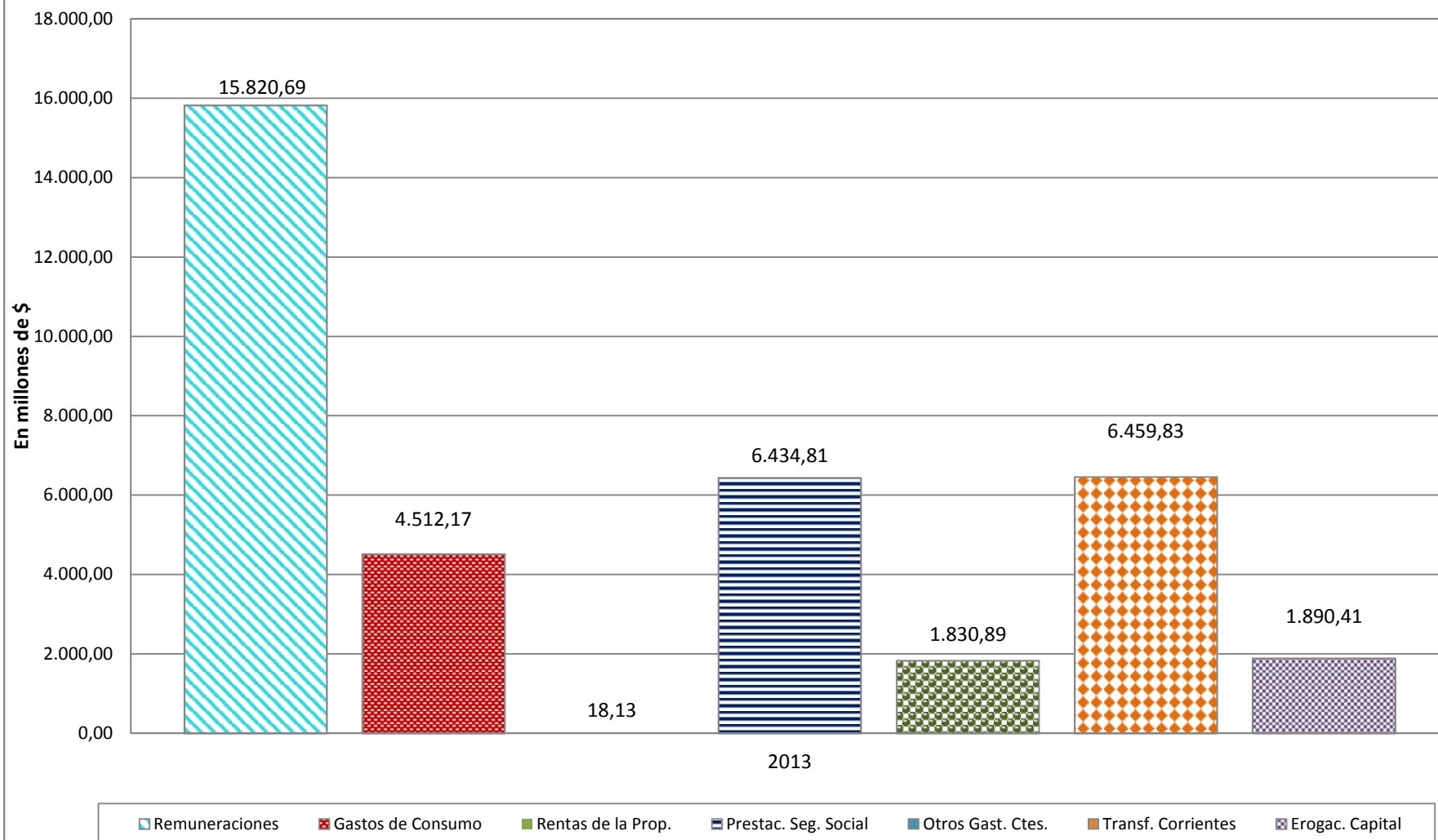
(1) Corresponde a la ejecución acumulada al mes de Octubre de 2013.

(2) Corresponde a la ejecución acumulada al mes de Octubre de 2012.

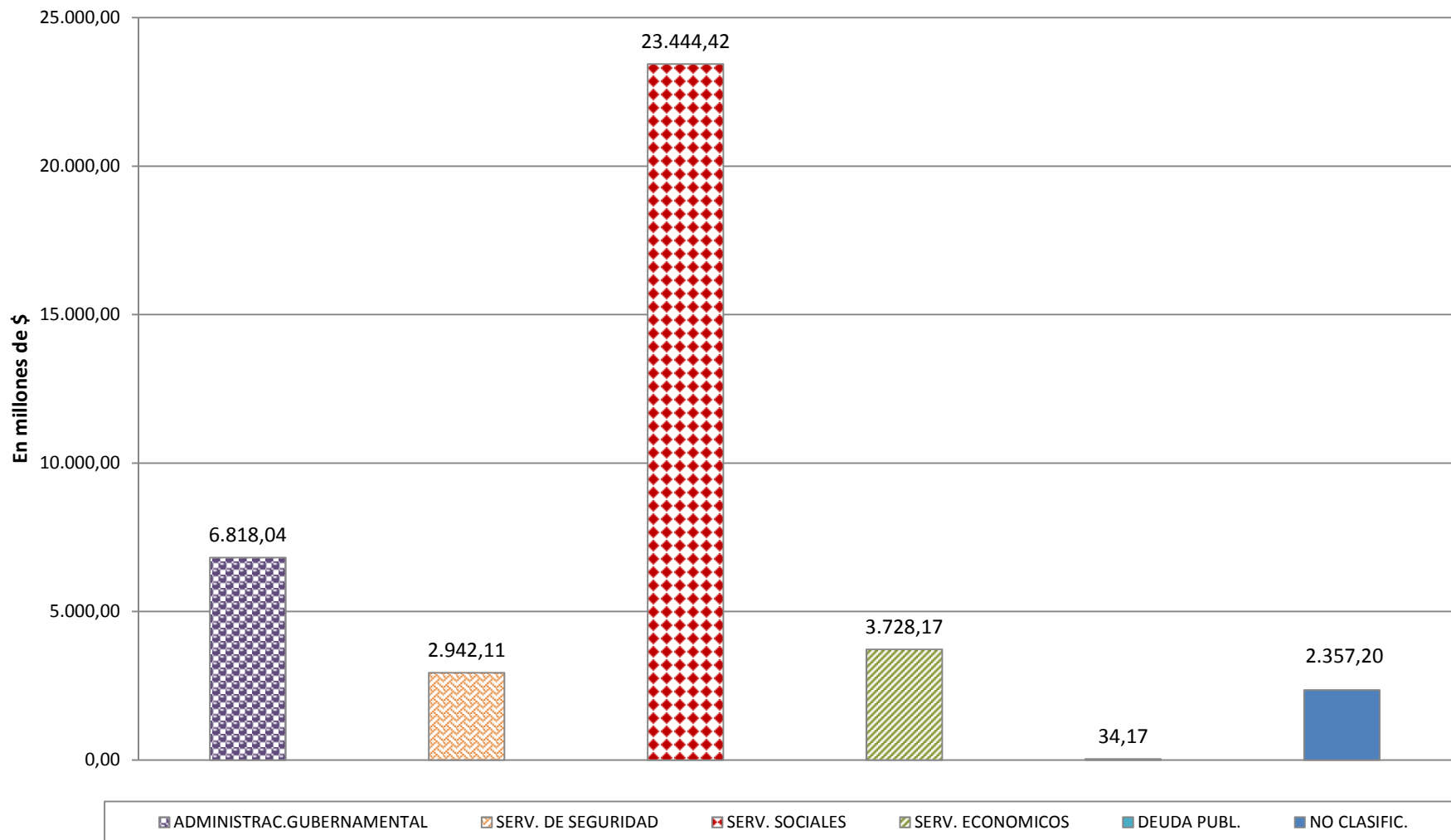
FUENTE: Datos suministrados por la Contaduría General de la Provincia.

*Dirección General de Programación y Estadística Hacendal.*

**PROVINCIA DE SANTA FE**  
**ADMINISTRACION PROVINCIAL - TOTAL DE EROGACIONES**  
**Acumulado al mes de Octubre de 2013**

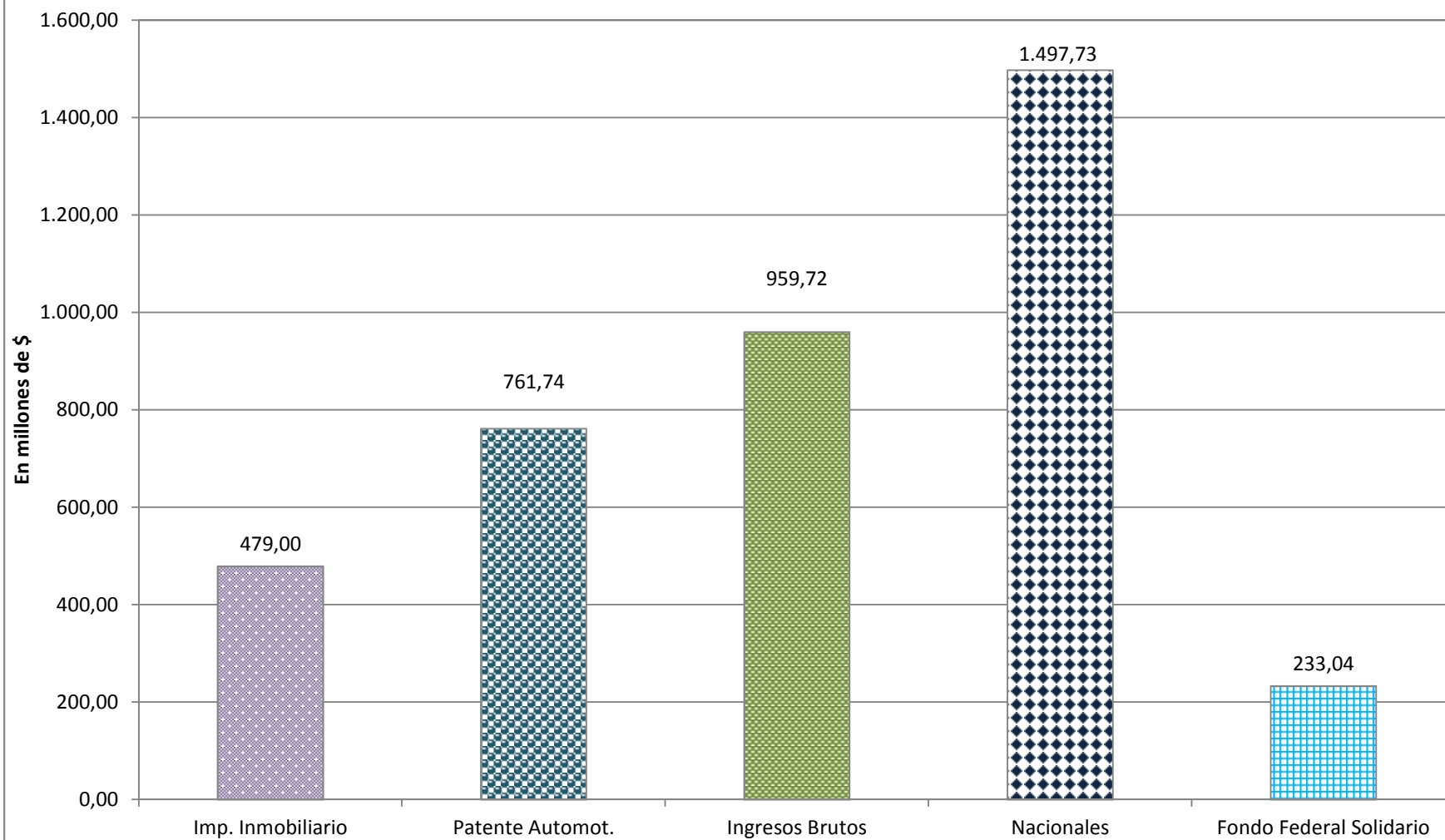


**PROVINCIA DE SANTA FE**  
**ADMINISTRACION PROVINCIAL - GASTOS POR FINALIDAD**  
**Acumulado al mes de Octubre de 2013**



*Dirección General de Programación y Estadística Hacendal*

**PROVINCIA DE SANTA FE**  
**PARTICIPACION DE IMPUESTOS A MUNICIPIOS Y COMUNAS**  
**Acumulado al mes de Octubre de 2013**



*Dirección General de Programación y Estadística Hacendal*

**PROVINCIA DE SANTA FE**

**III - ESQUEMA AHORRO-INVERSION-FINANCIAMIENTO DE LA ADMINISTRACION PROVINCIAL**

En millones de pesos

| CONCEPTO   | PRESUPUESTO APROBADO 2013 (2) | EJECUTADO EJERCICIO 2013 (3) | EJECUTADO EJERCICIO ANTERIOR (4) |
|--|-------------------------------|------------------------------|----------------------------------|
| Recursos Corrientes (1)  | 38.913,98                     | 37.002,48                    | 27.732,40                        |
| Erogaciones Corrientes   | 36.454,11                     | 35.076,50                    | 27.184,83                        |
| <b>Resultado Económico</b>   | <b>2.459,87</b>               | <b>1.925,98</b>              | <b>547,57</b>                    |
| Recursos de Capital  | 1.295,32                      | 976,22                       | 737,89                           |
| Erogaciones de Capital   | 3.691,81                      | 1.890,41                     | 1.344,96                         |
| Total de Recursos  | 40.209,30                     | 37.978,70                    | 28.470,29                        |
| Total de Erogaciones   | 40.145,92                     | 36.966,91                    | 28.529,79                        |
| <b>Resultado Financiero antes de Contrib. y Gastos Figurativos</b>   | <b>63,38</b>                  | <b>1.011,79</b>              | <b>-59,50</b>                    |
| Contribuciones Figurativas   | 1.825,25                      | 1.733,43                     | 1.259,96                         |
| Erogaciones Figurativas  | 1.825,25                      | 1.933,46                     | 1.387,07                         |
| <b>Resultado Financiero después de Contrib. y Gastos Figurativos</b> | <b>63,38</b>                  | <b>811,76</b>                | <b>-186,61</b>                   |
| Fuentes Financieras  | 319,95                        | 4.503,67                     | 3.836,62                         |
| Aplicaciones Financieras   | 383,33                        | 5.315,43                     | 3.650,01                         |
| <b>Financiamiento Neto</b>   | <b>-63,38</b>                 | <b>-811,76</b>               | <b>186,61</b>                    |

NOTA: (1) En Patente Automotor solamente se incorpora como Recaudación Tributaria Provincial el 10% que le corresponde a la Provincia, luego de haber efectuado la coparticipación del 90% del Impuesto a los Municipios y Comunas. Por su parte, y con relación a los ingresos correspondientes a Patentes atrasadas, el mismo se coparticipa totalmente a los Municipios y Comunas.

(2) Cifras del Presupuesto Anual 2013.

(3) Ejecución presupuestaria acumulada al mes de Octubre 2013.

(4) Cifras de la ejecución presupuestaria acumulada al mes de Octubre de 2012.

FUENTE: Datos suministrados por la Contaduría General de la Provincia  
 Dirección General de Programación y Estadística Hacendal